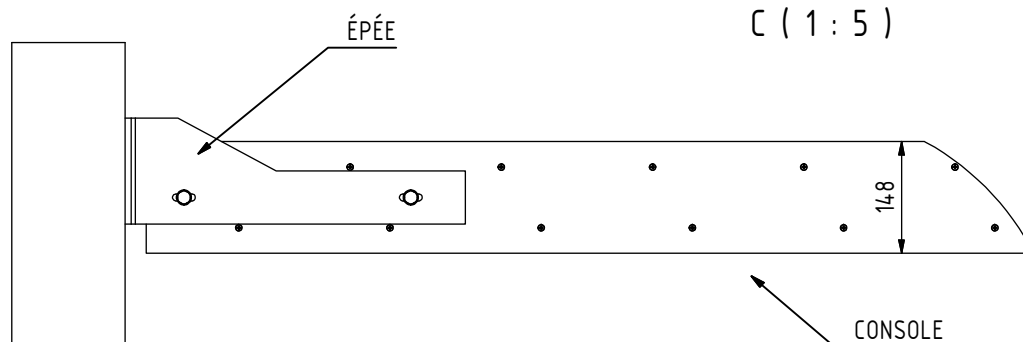
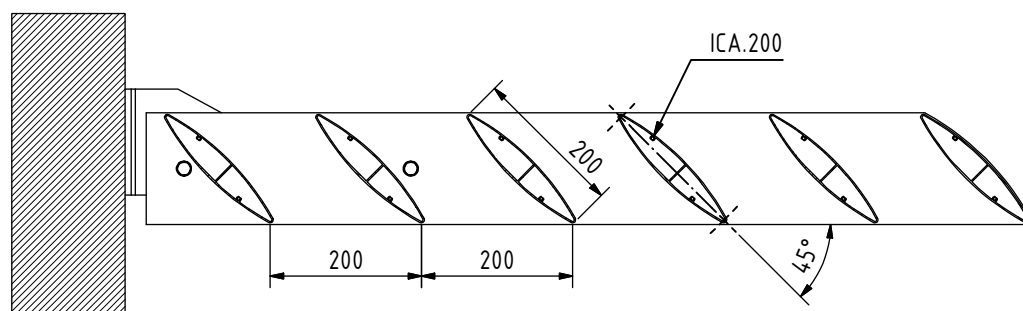


C (1 : 5)

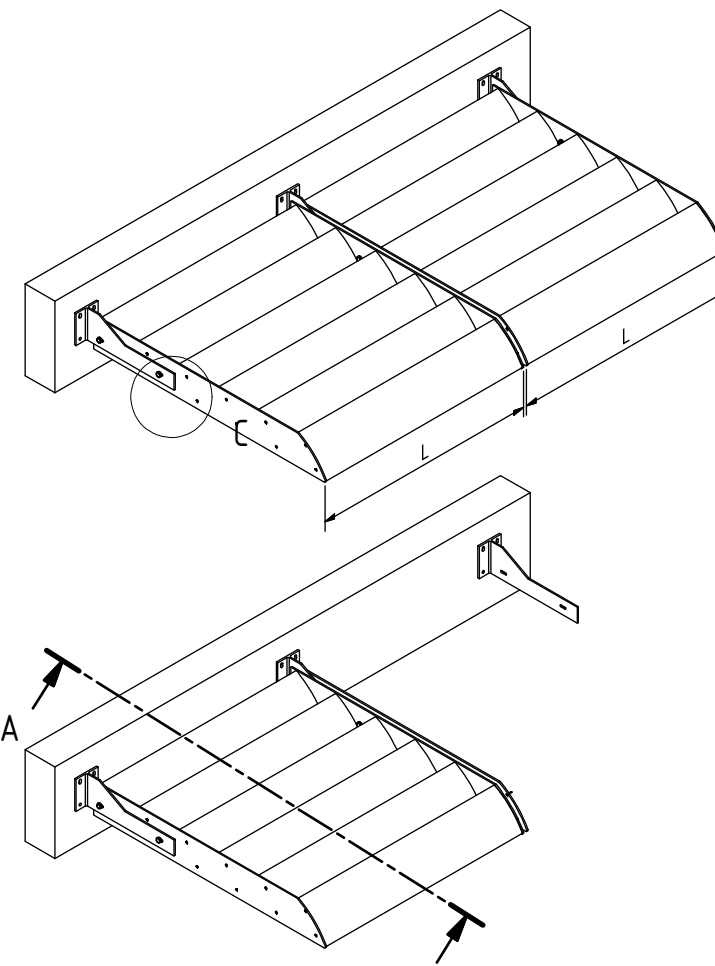


VUE LATÉRALE



A-A (1 : 10)

Voir HV-I-2.0001 .. HV-I-2.0005 pour les détails de montage



Dimensions maximales après accord département R&D de Renson Projects SA.

RENSON
Creating healthy spaces

NV RENSON Projects
Maalbeekstraat 6
8790 Waregem
Belgium

Tel.: +32 (0)56 62 71 07
Fax: +32 (0)56 62 71 47
www.renson.eu

HORIZONTAL FIXE

TYPE: ICARUS

SUBTYPE: CASSETTE

DESCRIPTION: ICA.200 45° SÛR COUTAUX

FICHE PRODUIT

N° FICHE

HV-I-2.0301

VERSION

V.01

Echelle:
1/10

Format orig.:
A4

Ce dessin est la propriété exclusive de RENSON PROJECTS, SA et il ne peut pas être copié ou communiqué à des tiers sans accord écrit de RENSON PROJECTS SA.

R:\CAD\91_Product Fiches\WV\HV\HV_I_2_0301-FR.dwg